



ข่าวสำนักงานคณะกรรมการการเลือกตั้ง

Office of the Election Commission of Thailand

ข่าวประชาสัมพันธ์ | PRESS RELEASE

สำนักงานคณะกรรมการการเลือกตั้ง
เลขที่ข่าว 310/2566 วันที่เผยแพร่ 5 กันยายน 2566

ผู้มีสิทธิเลือกตั้งสามารถใช้แอปพลิเคชันแสดงตนขอใช้สิทธิเลือกตั้ง สมาชิกสภาท้องถิ่นหรือผู้บริหารท้องถิ่นและการออกเสียงประชามติ

ตามที่คณะกรรมการการเลือกตั้ง ได้ประกาศระเบียบคณะกรรมการการเลือกตั้ง ว่าด้วยการเลือกตั้งสมาชิกสภาท้องถิ่นหรือผู้บริหารท้องถิ่น (ฉบับที่ 4) พ.ศ. 2566 และระเบียบคณะกรรมการการเลือกตั้งว่าด้วยการออกเสียงประชามติ (ฉบับที่ 2) พ.ศ. 2566 เพื่อให้การเลือกตั้งและการออกเสียงประชามติมีความชัดเจนและเหมาะสมยิ่งขึ้น โดยกำหนดให้ผู้มีสิทธิเลือกตั้งสามารถใช้หลักฐานในการแสดงตนเพื่อขอใช้สิทธิเลือกตั้งสมาชิกสภาท้องถิ่นหรือผู้บริหารท้องถิ่นและขอใช้สิทธิออกเสียงประชามติได้ ดังนี้

1. บัตรประจำตัวประชาชนหรือบัตรประจำตัวประชาชนที่หมดอายุ
2. บัตรหรือหลักฐานอื่นใดของทางราชการหรือหน่วยงานของรัฐ ที่มีรูปถ่ายและมีเลขประจำตัวประชาชนของผู้ถือบัตร เช่น บัตรประจำตัวเจ้าหน้าที่ของรัฐ ใบขับขี่ หนังสือเดินทาง
3. หลักฐานภาพอิเล็กทรอนิกส์ที่เปิดผ่านแอปพลิเคชันของหน่วยงานของรัฐ ตามกฎหมายว่าด้วยการปฏิบัติราชการทางอิเล็กทรอนิกส์ ได้แก่ แอปพลิเคชัน ThaiD (บัตรประจำตัวประชาชนอิเล็กทรอนิกส์) แอปพลิเคชัน DLT QR LICENCE (ใบอนุญาตขับขี่อิเล็กทรอนิกส์) แอปพลิเคชัน บัตรคนพิการ (บัตรประจำตัวคนพิการอิเล็กทรอนิกส์)



สามารถติดตามข้อมูลข่าวสารเกี่ยวกับการเลือกตั้งสมาชิกสภาท้องถิ่นหรือผู้บริหารท้องถิ่นและการออกเสียงประชามติ ได้ที่เว็บไซต์สำนักงานคณะกรรมการการเลือกตั้ง www.ect.go.th หรือสอบถามรายละเอียดเพิ่มเติมได้ที่บริการสายด่วน 1444

รับรองข้อมูลโดย : สำนักบริหารการเลือกตั้งและการออกเสียงประชามติ 2 วันที่ 4 กันยายน 2566

ทุกเสียงคือพลัง เลือกตั้งสุจริต ใช้สิทธิโปร่งใส

สอบถามข้อมูลเพิ่มเติมเกี่ยวกับการเลือกตั้งได้ที่ สายด่วน 1444

“ทุกคำถาม มีคำตอบ ทุกคำตอบ เราติดตามด้วยความใส่ใจ”



ระเบียบคณะกรรมการการเลือกตั้ง

ว่าด้วยการเลือกตั้งสมาชิกสภาท้องถิ่นหรือผู้บริหารท้องถิ่น (ฉบับที่ ๔) พ.ศ. ๒๕๖๖

โดยที่เป็นการสมควรแก้ไขเพิ่มเติมระเบียบคณะกรรมการการเลือกตั้งว่าด้วยการเลือกตั้งสมาชิกสภาท้องถิ่นหรือผู้บริหารท้องถิ่น พ.ศ. ๒๕๖๒ เพื่อให้มีความชัดเจนและเหมาะสมยิ่งขึ้น

อาศัยอำนาจตามความในมาตรา ๒๒ แห่งพระราชบัญญัติประกอบรัฐธรรมนูญว่าด้วยคณะกรรมการการเลือกตั้ง พ.ศ. ๒๕๖๐ ประกอบมาตรา ๙ มาตรา ๑๕ และมาตรา ๘๐ แห่งพระราชบัญญัติการเลือกตั้งสมาชิกสภาท้องถิ่นหรือผู้บริหารท้องถิ่น พ.ศ. ๒๕๖๒ คณะกรรมการการเลือกตั้งจึงออกระเบียบเกี่ยวกับการเลือกตั้งสมาชิกสภาท้องถิ่นหรือผู้บริหารท้องถิ่นไว้ ดังนี้

ข้อ ๑ ระเบียบนี้เรียกว่า “ระเบียบคณะกรรมการการเลือกตั้งว่าด้วยการเลือกตั้งสมาชิกสภาท้องถิ่นหรือผู้บริหารท้องถิ่น (ฉบับที่ ๔) พ.ศ. ๒๕๖๖”

ข้อ ๒ ระเบียบนี้ให้ใช้บังคับตั้งแต่วันถัดจากวันประกาศในราชกิจจานุเบกษาเป็นต้นไป

ข้อ ๓ ให้ยกเลิกความในข้อ ๑๔๖ ของระเบียบคณะกรรมการการเลือกตั้งว่าด้วยการเลือกตั้งสมาชิกสภาท้องถิ่นหรือผู้บริหารท้องถิ่น พ.ศ. ๒๕๖๒ และให้ใช้ความต่อไปนี้แทน

“ข้อ ๑๔๖ หลักฐานในการแสดงตนเพื่อขอใช้สิทธิเลือกตั้ง ได้แก่ บัตรประจำตัวประชาชน หรือบัตรประจำตัวประชาชนที่หมดอายุ หรือบัตรหรือหลักฐานอื่นใดของทางราชการหรือหน่วยงานของรัฐที่มีรูปถ่ายและมีเลขประจำตัวประชาชนของผู้ถือบัตร รวมถึงหลักฐานภาพอิเล็กทรอนิกส์ที่เปิดผ่านแอปพลิเคชันของหน่วยงานของรัฐตามกฎหมายว่าด้วยการปฏิบัติราชการทางอิเล็กทรอนิกส์”

ประกาศ ณ วันที่ ๒๙ สิงหาคม พ.ศ. ๒๕๖๖

อิทธิพร บุญประคอง

ประธานกรรมการการเลือกตั้ง

ระเบียบคณะกรรมการการเลือกตั้ง

ว่าด้วยการออกเสียงประชามติ (ฉบับที่ ๒) พ.ศ. ๒๕๖๖

โดยที่เป็นการสมควรแก้ไขเพิ่มเติมระเบียบคณะกรรมการการเลือกตั้งว่าด้วยการออกเสียงประชามติ พ.ศ. ๒๕๖๕ เพื่อให้มีความชัดเจนและเหมาะสมยิ่งขึ้น

อาศัยอำนาจตามความในมาตรา ๒๒ แห่งพระราชบัญญัติประกอบรัฐธรรมนูญว่าด้วยคณะกรรมการการเลือกตั้ง พ.ศ. ๒๕๖๐ ประกอบมาตรา ๖ และมาตรา ๔๓ แห่งพระราชบัญญัติการออกเสียงประชามติ พ.ศ. ๒๕๖๔ คณะกรรมการการเลือกตั้งจึงออกระเบียบเกี่ยวกับการออกเสียงประชามติไว้ ดังนี้

ข้อ ๑ ระเบียบนี้เรียกว่า “ระเบียบคณะกรรมการการเลือกตั้งว่าด้วยการออกเสียงประชามติ (ฉบับที่ ๒) พ.ศ. ๒๕๖๖”

ข้อ ๒ ระเบียบนี้ให้ใช้บังคับตั้งแต่วันถัดจากวันประกาศในราชกิจจานุเบกษาเป็นต้นไป

ข้อ ๓ ให้ยกเลิกความในข้อ ๘๓ ของระเบียบคณะกรรมการการเลือกตั้งว่าด้วยการออกเสียงประชามติ พ.ศ. ๒๕๖๕ และให้ใช้ความต่อไปนี้แทน

“ข้อ ๘๓ หลักฐานในการแสดงตนเพื่อขอใช้สิทธิออกเสียง ได้แก่ บัตรประจำตัวประชาชน หรือบัตรประจำตัวประชาชนที่หมดอายุ หรือบัตรหรือหลักฐานอื่นใดของทางราชการหรือหน่วยงานของรัฐที่มีรูปถ่ายและมีเลขประจำตัวประชาชนของผู้ถือบัตร รวมถึงหลักฐานภาพอิเล็กทรอนิกส์ที่เปิดผ่านแอปพลิเคชันของหน่วยงานของรัฐตามกฎหมายว่าด้วยการปฏิบัติราชการทางอิเล็กทรอนิกส์”

ประกาศ ณ วันที่ ๒๙ สิงหาคม พ.ศ. ๒๕๖๖

อิทธิพร บุญประคอง


ประธานกรรมการการเลือกตั้ง



ThaiID



DLT QR LICENCE



บัตรคนพิการ



แอปพลิเคชัน "ThaiID"



Thai Digital Identity หรือ ไทยดี

มิติใหม่แห่งการทำธุรกรรมภาครัฐ และเอกชนผ่านช่องทางดิจิทัล
"สะดวก รวดเร็ว ปลอดภัยมากยิ่งขึ้น"

Drives for **Changing Thailand**
เปลี่ยนเพื่อสิ่งที่ดี ด้วยเทคโนโลยีขับเคลื่อนประเทศ

ดาวน์โหลดได้



เรื่องน่ารู้ !!!
แอปพลิเคชัน "ThaiID"

8

ขั้นตอนการลงทะเบียนใช้งาน ด้วยตนเอง



ลิ้มบัตรก็บินได้

ขบวนการไม่พึ่งบัตรประชาชน
ในท่าอากาศยานประเทศไทย



อยู่ไหนก็สมัครได้

สมัครได้ทุกที่ด้วยแอปพลิเคชัน
เพื่อติดต่อและยื่นขออนุญาตวีซ่า



ชำระภาษีง่าย ๆ

ยื่นแบบภาษีเงินได้บุคคลธรรมดา ใช้ยื่นยื่นด้วยแอปฯ
เป็นช่องทางของหน่วยงานรัฐผ่านช่องทางอิเล็กทรอนิกส์



ตรวจสอบข้อมูลตนเองบนมือถือ


เช่น ข้อมูลส่วนบุคคล ประวัติการ กู้ยืมเงิน
ตรวจสอบวีซ่า



งานทะเบียนออนไลน์ง่าย ๆ

เพียงปลายนิ้ว

เช่น ยื่นคำขอกู้ยืม ที่คณะรัฐมนตรีและการ
จดทะเบียน ของนิติบุคคล เป็นต้น



ตรวจสอบสิทธิ์เลือกตั้ง


เลือกตั้งทั่วไปได้



ดาวน์โหลด
และเปิดแอปพลิเคชัน



เลือกลงทะเบียน
ด้วยตนเอง



อ่านข้อมูลใบกรบถ้วน
กดปุ่มขอรับ
และกดถัดไป



ถ่ายรูปหน้าและหลัง
บัตรประชาชน
ตรวจสอบ หรือกดยืนยัน



ตรวจสอบความถูกต้อง
และกดยืนยัน
ขอรับ
เลขบัตรประจำตัวประชาชน



ถ่ายรูปใบหน้าตรง
ตามที่กรอบกำหนด
พร้อมกดยืนยัน



สร้างรหัสผ่าน 8 หลัก
ด้วยตัวเลขและตัวอักษร 2 หรือ
ตัวอักษรและตัวเลข 4 ตัว
เช่น 1234, 1233
จากนั้นยืนยันการลงทะเบียน



เข้าสู่ระบบใช้งาน
ThaiID



Call Center
1548


สอบถามข้อมูลเพิ่มเติมได้ที่ กลุ่มงานวิชาการและการพัฒนาเทคโนโลยีการทะเบียน
สำนักบริหารการทะเบียน กรมการปกครอง โทร. 02-791-7522



DLT QR LICENCE



แสดงใบอนุญาตขับรถได้เสมือนจริง
มีระบบแจ้งเตือนใบอนุญาตขับรถหมดอายุล่วงหน้า
ช่วงแรกยังต้องใช้ควบคู่กับการพกพาใบอนุญาตขับรถสามารถ



ขั้นตอนการใช้งาน สำหรับผู้มี ใบขับขี่ที่มี QR Code

- 1 กดลงทะเบียน (มี QR Code)**
ลงทะเบียนโดยกรอกข้อมูล เลขบัตรประชาชน ชีพม์ ระบบจะส่งรหัส OTP ให้ทางอีเมล
- 2 สแกน QR Code หลังใบอนุญาตขับรถ**
- 3 เข้าสู่เมนู เพื่อแสดงใบอนุญาตขับรถเสมือนจริง**

ขั้นตอนการใช้งาน สำหรับผู้มี ใบขับขี่ที่ "ไม่มี" QR Code

- 1 กดลงทะเบียน (ไม่มี QR Code)**
ลงทะเบียนโดยกรอกข้อมูล เลขบัตรประชาชน ชีพม์ ระบบจะส่งรหัส OTP ให้ทางอีเมล
- 2 เข้าสู่เมนู**
- 3 เมื่อได้รับใบขับขี่ที่มี QR Code สามารถ สแกน QR Code ที่หลังใบขับขี่ สามารถเข้ามาดูแสดงใบขับขี่เสมือนจริงได้**

- ใบอนุญาต**
ใบอนุญาตขับรถเสมือนจริง ทั้งด้านหน้าและด้านหลัง
- ใบอนุญาต**
การแสดงข้อมูลส่วนบุคคล เช่น กรุ๊ปเลือด ประวัติการแพทย์ โรคประจำตัวสิทธิ การเข้ารับการรักษาพยาบาล ชื่อผู้ติดต่อกรณีเกิดเหตุฉุกเฉิน และการบริจาคอวัยวะให้แก่สถานกชาชาติไทย
- พิกัดในการเดินทาง**
การแชร์เส้นทางการเดินทาง แจ้งพิกัดพร้อมหมายเลขทะเบียนรถสาธารณะ (TAXI) หรือรถโดยสารสาธารณะ ให้แก่บุคคลที่ต้องการทราบหรือติดตามตัวได้
- SOS ขอความช่วยเหลือ**
การแจ้งขอความช่วยเหลือกรณีเกิดอุบัติเหตุผ่านทางโทรศัพท์ หรือส่ง SMS ระบุพิกัดที่อยู่ ปัจจุบันให้แก่ผู้รับปลายทาง
- ใบอนุญาต**
สามารถเข้าถึงข้อมูลข่าวสารต่างๆ ของกรมการขนส่งทางบก ได้ง่ายเพียงปลายนิ้ว

7 ถูยืมเงินกองทุน

สะดวก รวดเร็ว ด้วยบริการออนไลน์

สามารถยื่นกู้ยืมเงินจากกองทุน ส่งคืนและผ่อนชำระผ่านแอปพลิเคชัน ผ่านระบบออนไลน์



8 สายด่วน

กดโทรได้ที่

1. ศูนย์ช่วยเหลือสังคม สายด่วน 1300
2. 1479 สายด่วนกรมการปกครอง

สามารถรับชมขั้นตอนการใช้งานได้ที่ QR code ด้านล่าง YouTube



9 ข่าวสารประชาสัมพันธ์

กับทุกความเคลื่อนไหวในข่าวสารด้านกรมการ



10 หน่วยงานที่ให้บริการด้านคนพิการ

ค้นหาหน่วยงานที่ให้บริการด้านคนพิการได้ผ่าน Google Map



สามารถรับชมขั้นตอนการใช้งานได้ที่ QR code ด้านล่าง YouTube



กรมส่งเสริมและพัฒนาคุณภาพชีวิตคนพิการ (ชก.)
255 ซอย 60 ต.คลองเตยจตุจักร กรุงเทพฯ 10400
โทร : 0 2354 3588 แฟกซ์ : 0 2354 3020
เว็บไซต์ : depgoth facebook : กรมส่งเสริมและพัฒนาคุณภาพชีวิตคนพิการ

STO
สำนักงาน ป.ย.ป.
Strategic Transformation Office

กรมส่งเสริมและพัฒนาคุณภาพชีวิตคนพิการ

แอปพลิเคชัน "บัตรคนพิการ"

PWD





สามารถดาวน์โหลดได้ตาม QR code นี้
ได้ทั้งระบบ Android และ iOS

1 วิธีติดตั้ง

สามารถดาวน์โหลดได้ที่ระบบ android และ iOS

โดยเข้าไปที่ [Google Play](#) และ [App Store](#)

1. พิมพ์ "บัตรคนพิการ"
2. กดค้นหา
3. กดติดตั้งแอปพลิเคชัน

2 ลงทะเบียนการใช้งาน

ยินดีต้อนรับสู่บัตรประจำตัวคนพิการ

ลงทะเบียนประชาชน 13 หลัก

วัน/เดือน/ปีเกิด

วันออกบัตรประจำตัวคนพิการ

3 กำหนดรหัสความปลอดภัย 6 หลัก

กรุณาใส่รหัส PIN

1	2	3
4	5	6
7	8	9
0		

4 บัตรประจำตัวคนพิการดิจิทัล

"บัตรใหม่ ไม่ต้องพก สะดวกสบาย"

แสดงบัตรประจำตัวคนพิการดิจิทัล เมื่อสมัครสิทธิสวัสดิการได้ นอกจากนี้ มีค่าธรรมเนียมบัตรไม่คิดค่าใช้จ่ายใดๆ




5 ข้อมูลสิทธิคนพิการ

"เข้าถึง คลิกง่าย รวบรวมทุกสิทธิ"

รวบรวมทุกสิทธิขั้นพื้นฐาน ที่คนพิการควรรู้ได้ รับ โดยสามารถเข้าศึกษาข้อมูล และกดเพื่อรับบริการต่างๆ

6 คืบหน้างาน

รายงานทั่วไทย แยกปลายนิ้ว

ค้นหางาน → การค้นหาแสดงตำแหน่งงานว่างตามภูมิภาคและระดับเขต

ไทยมีงานทำ → ไทยมีงานทำ เชื่อมโยงข้อมูลจากกรมการจัดหางาน

ตลาดงานคนพิการ → ตลาดงานคนพิการ ที่ต้องการรวบรวมแหล่งงานและสนับสนุนคนพิการ